



SoundDock® 10

Bluetooth Dock

Owner's Guide | Brugervejledning | Bedienungsanleitung | Guía de usuario | Omistajan opas
Notice d'utilisation | Felhasználói útmutató | Manuale di istruzioni | Gebruiksaanwijzing
Podręcznik użytkownika | Bruksanvisningen | คู่มือผู้ใช้ | 사용자 안내서 | 用戶指南 | دليل المالك

Veiligheidsinformatie

Lees deze gebruikershandleiding

Neem de tijd om de instructies in deze gebruikershandleiding zorgvuldig door te nemen. De instructies dienen om het systeem juist te configureren en te bedienen en de geavanceerde functies optimaal te benutten. Bewaar uw gebruikershandleiding voor toekomstig gebruik.

WAARSCHUWINGEN:

- *Stel het apparaat niet bloot aan regen of vocht om de kans op brand of elektrische schokken zo klein mogelijk te houden.*
- *Dit apparaat mag niet worden blootgesteld aan druipende of spattende vloeistoffen en objecten met vloeistoffen, zoals vazen, mogen niet op of in de buurt van het apparaat worden geplaatst. Evenals bij andere elektronische producten dient u ervoor te zorgen dat er geen vloeistof op enig deel van het systeem terecht komt. Vloeistoffen kunnen leiden tot storing en/of brandgevaar.*
- *Er mogen geen open vlammen, zoals brandende kaarsen, op of nabij het apparaat worden geplaatst.*
- *Bevat kleine onderdelen die een verstikkingsgevaar kunnen vormen. Niet geschikt voor kinderen jonger dan 3 jaar.*

Opmerkingen:

- *Dit Klasse B digitale apparaat voldoet aan alle eisen van de Canadese reglementen voor apparatuur die storing kan veroorzaken (alleen Canada).*
- *Het product is alleen bestemd voor gebruik binnenshuis. Het is niet ontwikkeld of getest voor gebruik buitenshuis, in recreatievoertuigen of op boten.*



Bose Corporation verklaart hierbij dat dit product voldoet aan de essentiële eisen en andere relevante bepalingen van Richtlijn 1995/5/CE (R&TTE-richtlijn) en andere toepasselijke richtlijnen. De uitgebreide conformiteitsverklaring kunt u vinden op www.Bose.com/compliance.

Temperatuur voor gebruik tussen: 0°-45°C

ATTENTIE

Dit apparaat is getest en voldoet aan de normen voor een digitaal apparaat van de klasse B, volgens onderdeel 15 van de FCC-regels. Deze normen zijn ontworpen om redelijke bescherming te bieden tegen schadelijke storing bij installatie in een woonwijk. Dit apparaat genereert en gebruikt radiogolven en kan mogelijk radiogolven uitzenden die communicatie via radiogolven kunnen verstoren wanneer dit apparaat niet wordt geïnstalleerd en gebruikt volgens de instructies. Er is echter geen garantie dat er geen storing op zal treden bij een bepaalde installatie. Als dit apparaat schadelijke storing veroorzaakt aan de ontvangst van radio of tv, hetgeen kan worden bepaald door het apparaat in en uit te schakelen, raden wij u aan de storing te corrigeren door een of meer van de volgende maatregelen te treffen:

- Stel de antenne opnieuw af of verplaats deze.
- Vergroot de afstand tussen de apparatuur en de versterker.
- Gebruik een stopcontact dat behoort tot een andere groep dan de groep waarop de versterker is aangesloten.
- Neem contact op met de dealer of een ervaren radio- of tv-monteur.

Dit apparaat voldoet aan de beperkingen die de FCC en Industry Canada stellen aan blootstelling van consumenten aan RF-straling. Het mag niet worden geplaatst bij of samen worden gebruikt met een andere antenne of zender.

Dit apparaat voldoet aan onderdeel 15 van de FCC-regels. De volgende twee voorwaarden zijn van toepassing op het gebruik: (1) dit apparaat mag geen schadelijke storing veroorzaken en (2) dit apparaat moet bestand zijn tegen externe storingen, inclusief storingen die mogelijk een ongewenste werking tot gevolg hebben.

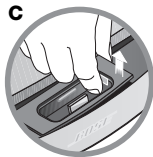
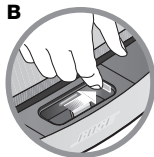
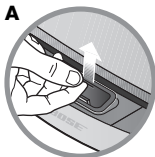
Als gevolg van veranderingen of aanpassingen die niet uitdrukkelijk zijn goedgekeurd door de partij verantwoordelijk voor naleving kan de bevoegdheid van de gebruiker om dit apparaat te bedienen komen te vervallen.

overzicht

Met het Bluetooth® dock van Bose® kunt het SoundDock® 10 digitale muzieksysteem voorzien van de draadloze Bluetooth-technologie. Na installatie van de accessoire kunt u luisteren naar uw stereo-Bluetooth-muziektelefoon met kamervullend geluid van hoge kwaliteit. Om ten volle te kunnen genieten van de geluidswaardering, moet uw stereo-Bluetooth-muziektelefoon het Bluetooth Advance Audio Distribution Profile (A2DP) ondersteunen.

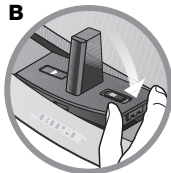
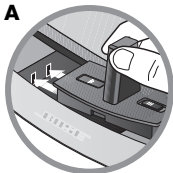
Het Bluetooth dock installeren

1. Zorg dat het netsnoer van het SoundDock 10-systeem niet is aangesloten op een stopcontact.
2. Til de achterrand van de universele dock-adapter (A) op en haal deze uit het dock. Zo nodig kunt u een dun staafje (niet van metaal) in de opening plaatsen om de achterrand op te tillen.



3. Druk op de knop aan de rechterkant om het dock te ontgrendelen (B) en til (C) de rechterkant van het dock op om het te verwijderen. De knop is iets ingedeukt voor het geval u een pen moet gebruiken zodat u de knop ver genoeg kunt indrukken om het dock geheel te ontgrendelen.

4. Schuif de linkerkant van het *Bluetooth*[®] dock in de dock-opening (A).

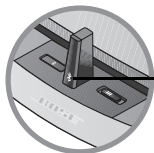


5. Druk het dock aan de rechterkant omlaag totdat het vastzit (B).

De eerste aansluiting maken

1. Sluit het netsnoer van het SoundDock[®] 10 digitale muzieksysteem aan op een stopcontact.
2. Wacht totdat het *Bluetooth*-lampje langzaam begint te knipperen. Dit betekent dat de detectiemodus van het *Bluetooth* dock actief is.

OPMERKING: De detectiemodus blijft actief (de eerste keer tot 30 minuten) totdat het dock verbinding heeft met uw stereo-*Bluetooth*-muziektelefoon.



Bluetooth-lampje
(knipperend = detectiemodus)

3. Plaats uw *Bluetooth*[®]-muziektelefoon vlakbij het SoundDock[®] 10-systeem.
4. Schakel *Bluetooth* in op uw muziektelefoon. Voor meer informatie over deze functie kunt u de handleiding van uw telefoon raadplegen.
5. Selecteer 'Bose SoundDock 10' in de lijst met gevonden *Bluetooth*-apparaten.
6. Voer, indien gevraagd, 0000 in als het wachtwoord voor het SoundDock 10-systeem van Bose[®].
7. Controleer of het *Bluetooth*-lampje stopt met knipperen en normaal brandt wanneer uw muziektelefoon aangeeft dat deze verbinding heeft.

OPMERKING: u kunt de afstandsbediening van de SoundDock 10 gebruiken om de verbonden muziektelefoon te bedienen.

Als uw stereo-Bluetooth-muziektelefoon niet meer is verbonden

omdat deze te ver van het dock is verwijderd, probeert het dock automatisch opnieuw een verbinding te maken (daarbij knippert het *Bluetooth*-lampje). Als het SoundDock 10-systeem binnen vijf minuten geen verbinding kan maken, schakelt het systeem zichzelf uit.

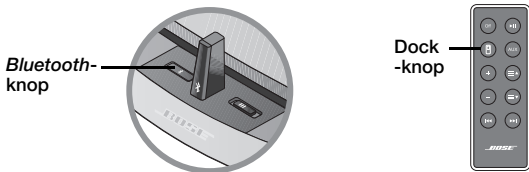
Als u de verbinding wilt verbreken, drukt u op de knop **Off** op de afstandsbediening van het Bose SoundDock 10 of gebruikt u de optie om de verbinding te verbreken op uw telefoon.

Als u verbinding wilt maken wanneer uw systeem is uitgeschakeld, drukt u op een willekeurige knop op de afstandsbediening behalve Off of AUX om het systeem in te schakelen. Het SoundDock 10-systeem probeert dan automatisch om verbinding te maken met de telefoon waarmee het de laatste keer verbinding had.

Verbinden met andere stereo-*Bluetooth*[®]-muziektelefoons

Nadat voor de eerste keer verbinding is gemaakt met een bepaalde telefoon, kunt u verbinding maken met een andere telefoon door de detectiemodus weer in te schakelen. Het systeem kan echter maar met één telefoon tegelijkertijd verbonden zijn.

1. Druk op de *Bluetooth*-knop op het dock of op de dock-knop op de afstandsbediening en houd deze ingedrukt totdat het *Bluetooth*-lampje begint te knipperen.



2. Volg stap 3 t/m 7 op de vorige pagina.

Om automatisch verbinding te kunnen maken, onthoudt het SoundDock[®] 10-systeem de zes laatste muziektelefoons waarmee verbinding is gemaakt.

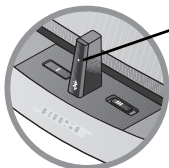
Het volume regelen

Verhoog het volume van uw stereo-*Bluetooth*-muziektelefoon tot het maximumniveau bijna is bereikt. Gebruik vervolgens de Bose SoundDock 10-afstandsbediening om het volume van het systeem te regelen.

Lampje voor gegevensoverdracht

Bepaalde omstandigheden kunnen de gegevensoverdracht van uw telefoon naar het *Bluetooth*[®] dock beïnvloeden. Dit kan gevolgen hebben voor de kwaliteit van de geluidsweggeving door uw SoundDock[®] 10-systeem.

Het lampje voor gegevensoverdracht geeft de kwaliteit aan van de verbinding tussen het *Bluetooth* dock en uw telefoon.



Lampje voor gegevensoverdracht:

- Aan Audiokwaliteit niet aangetast
- Knippert langzaam..... Audiokwaliteit mogelijk aangetast (langer aan dan uit)
- Knippert snel..... Audiokwaliteit waarschijnlijk aangetast (even lang aan als uit)

OPMERKING: sommige telefoons kunnen gegevens niet snel genoeg verzenden waardoor het lampje blijft knipperen.

Als de audiokwaliteit vermindert:

- Plaats uw telefoon dicht bij het systeem of plaats deze op een andere locatie.
- Plaats uw telefoon niet in de buurt van huishoudelijke apparaten die elektromagnetische straling genereren zoals een magnetron, andere *Bluetooth*-apparaten of een draadloze netwerkrouter.
- Sluit een aantal toepassingen af op uw telefoon.
- Verbreek de verbinding met uw telefoon en probeer opnieuw verbinding te maken.

Problemen oplossen

Als u problemen ondervindt met uw *Bluetooth*[®] dock, kunt u de volgende tabel raadplegen om te zien hoe u problemen kunt oplossen. Als de problemen aanhouden, raadpleegt u 'Contact opnemen met klantenservice' op pagina 11.

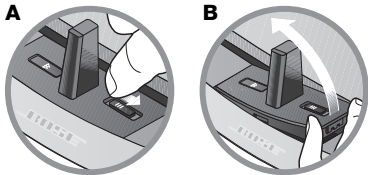
Probleem	Wat te doen
Ik kan geen verbinding maken tussen mijn telefoon en het dock.	<ul style="list-style-type: none"> • Zorg dat uw SoundDock[®] 10-systeem is aangesloten op een stopcontact. • Zorg dat het <i>Bluetooth</i> dock in de detectiemodus staat (het <i>Bluetooth</i>-lampje moet knipperen). Als dit niet het geval is, drukt u op de <i>Bluetooth</i>-knop en houdt u deze ingedrukt totdat het <i>Bluetooth</i>-lampje begint te knipperen. • Zorg dat <i>Bluetooth</i> is ingeschakeld op uw telefoon. Kijk voor meer informatie in de handleiding van uw telefoon. • Plaats uw telefoon dichter bij het SoundDock 10-systeem. • Ga naar http://owners.Bose.com waar u informatie kunt vinden over updates voor uw SoundDock 10-systeem.
Geen geluid	<ul style="list-style-type: none"> • Zorg dat zowel het SoundDock 10-systeem als uw telefoon is ingeschakeld. • Zorg dat u een <i>Bluetooth</i>-verbinding hebt (<i>Bluetooth</i>-lampje brandt). • Plaats uw telefoon dichter bij het SoundDock 10-systeem. • Verhoog het volume van uw telefoon zo ver mogelijk. • Verhoog het volume van het SoundDock 10-systeem.

Probleem	Wat te doen
Geluid valt geheel of af en toe weg.	<ul style="list-style-type: none">• Verplaats uw telefoon of het SoundDock 10-systeem weg van apparaten die elektromagnetische straling genereren zoals andere <i>Bluetooth</i>-apparaten, een magnetron of een draadloze netwerkrouter.• Verwijder alle objecten tussen uw telefoon en het SoundDock 10-systeem.• Verplaats uw telefoon en/of van het SoundDock 10-systeem.
Slechte geluidskwaliteit	<ul style="list-style-type: none">• Plaats uw telefoon dichterbij het systeem of plaats deze op een andere locatie.• Plaats uw telefoon niet in de buurt van huishoudelijke apparaten die elektromagnetische straling genereren zoals een magnetron, <i>andere Bluetooth</i>-apparaten of een draadloze netwerkrouter.• Sluit een aantal toepassingen af op uw telefoon.• Verhoog het volume van uw telefoon.

Het *Bluetooth* dock verwijderen

Het *Bluetooth* dock verwijderen zodat u het universele dock terug kunt plaatsen in uw systeem:

1. Schuif de ontgrendeling (A) naar rechts.



2. Til de rechterkant (B) van het *Bluetooth* dock op om het te verwijderen.

Contact opnemen met klantenservice

Voor vragen over het SoundDock® 10 *Bluetooth*® dock, kunt u contact opnemen met uw plaatselijke Bose dealer. Als u rechtstreeks contact wilt opnemen met Bose, raadpleegt u de adressenlijst die u bij het SoundDock 10-systeem hebt ontvangen. Ook kunt u naar <http://owners.Bose.com> gaan.

Beperkte garantie

Uw SoundDock 10 *Bluetooth* dock valt onder een beperkte overdraagbare garantie. Informatie over de garantie op de registratiekaart die in de verpakking is bijgesloten. Zie de kaart voor informatie over registratie. Als u dit nalaat, is dit niet van invloed op uw garantierechten.

Wat u moet doen om in aanmerking te komen voor de beperkte garantie

Retourneer het product met het aankoopbewijs van een erkende Bose-dealer. Ga hierbij als volgt te werk.

1. Ga naar <http://global.Bose.com> of neem contact op met een erkende Bose-dealer bij u in de buurt voor de locatie van het dichtstbijzijnde erkende Bose® servicecentrum.
2. Neem contact op met het erkende servicecentrum voor specifieke informatie over het retourneren van het product en de verzending.
3. Voorzie het product van een etiket en verzend het (verzendingkosten dienen vooruit te worden betaald) naar het erkende servicecentrum.
4. Noteer zo nodig het retourautorisatienummer op de buitenzijde van de doos, op een goed zichtbare plek.

Dozen zonder retourautorisatienummer worden geweigerd, indien een dergelijk nummer vereist is.

SoundDock en de geheel eigen vormgeving van het SoundDock 10-systeem zijn gedeponeerde handelsmerken van Bose Corporation in de V.S. en andere landen. Alle andere merken zijn gedeponeerde handelsmerken van Bose Corporation.

De naam *Bluetooth*[®] en de betreffende logo's zijn gedeponeerde handelsmerken, in het bezit van Bluetooth SIG, Inc. en worden onder licentie gebruikt door Bose Corporation. Andere handelsmerken en handelsnamen zijn eigendom van de respectieve houders.

QD ID: B015404



324759-0010

BOSE[®]
Better sound through research[®]

©2009 Bose Corporation, The Mountain,
Framingham, MA 01701-9168 USA
AM324759 Rev.01